



**T.C.  
KUMLUCA  
TİCARET BORSASI**



**2020 OCAK AYI BÜLTENİ**

**Üyelik İşlemleri:**

- 2020 Ocak ayında Borsamızda 7 yeni üye kaydı, 6 üye askıya alınmış ve 3 üye de askıdan silinmiştir. 31.01.2020 sonu itibariyle faal olan üye sayımız 141 olmuştur.

<b>2020/OCAK AYINDA BORSAMIZA YENİ KAYIT OLAN ÜYELERİMİZ</b>	
<b>Sicil No</b>	<b>Ünvanı</b>
000330	Diriliş Cengiz Tarım Ürünleri Dış Ticaret Limited Şirketi
000331	Ramazan Akın - Nur Kasap
000332	Hakan Çobanoğlu Çobanoğlu Ticaret
000333	Zengeder Gıda Sanayi Ticaret Anonim Şirketi
000334	Nihat Tekin Narenciye
000335	Lykiafresh Sebze Ve Gıda Ürünleri Sanayi Ve Ticaret İthalat İhracat Limited Şirketi
000336	İbay Tarım Ürünleri Gıda Dış Ticaret Sanayi Limited Şirketi

<b>2020/OCAK AYINDA BORSAMIZDA ASKIYA ALINAN ÜYELERİMİZ</b>	
<b>Sicil No</b>	<b>Ünvanı</b>
000010	Çetinkayalar Tar.San.Tic.T.Ltd.Şti.
000104	Maspak Tarım Ürünleri İhracat Ltd.Şti.
000261	Genço Gıda İnş. Nak. İç Ve Dış Tic. Ltd. Şti.
000280	Onursal Tarım Anonim Şirketi
000288	Vera Seracılık Tarım Gıda Turizm İnşaat Sanayi Ve Ticaret Limited Şirketi
000289	Ayhan Kerimoğlu Tarım Ürünleri Nakliyat İthalat İhracat Ticaret Limited Şirketi

<b>2020/OCAK AYINDA BORSAMIZDA TERK OLAN ÜYELERİMİZ</b>	
<b>Sicil No</b>	<b>Ünvanı</b>
000064	Bayram Aktaş
000264	Fikret Aslan Fikret Ticaret
000297	Necdet Yılmaz Ardiye 151



Tel: 0 (242) 887 3333 Faks: 0 (242) 887 3130

E-mail: [kumlucab@tobb.org.tr](mailto:kumlucab@tobb.org.tr) / Web: [www.kumlucaborsa.org](http://www.kumlucaborsa.org)

Yeni Mahalle Ahmet Aliğa Bulvarı No:2 Kat:2 PK 07350 Kumluca / ANTALYA



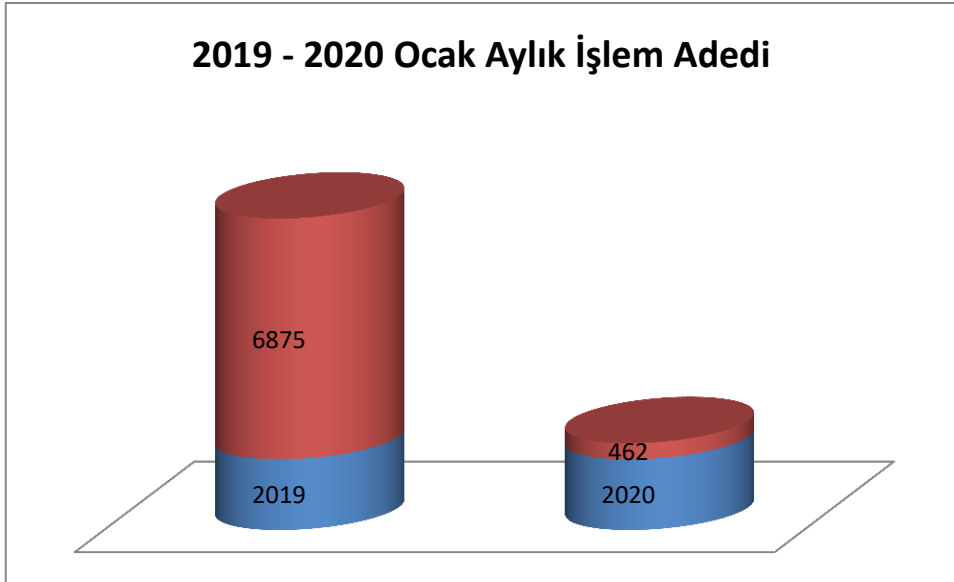
## T.C. KUMLUCA TİCARET BORSASI

### Tescil İşlemleri:

- 2020 Ocak ayında; 76.527.932,35 TL' lik tescil işlem hacmine ulaşılmıştır. 2020 Ocak ayına göre % 10,19' luk bir artış görülmüştür. Aşağıdaki grafikte, 2019 ile 2020 yıllarının Ocak ayında gerçekleşen işlem hacimlerimizin karşılaştırması yapılmıştır.



- 2019 - 2020 Ocak aylarında gerçekleştirilen işlem adetleri aşağıdaki grafikte görülmektedir.



Tel: 0 (242) 887 3333 Faks: 0 (242) 887 3130

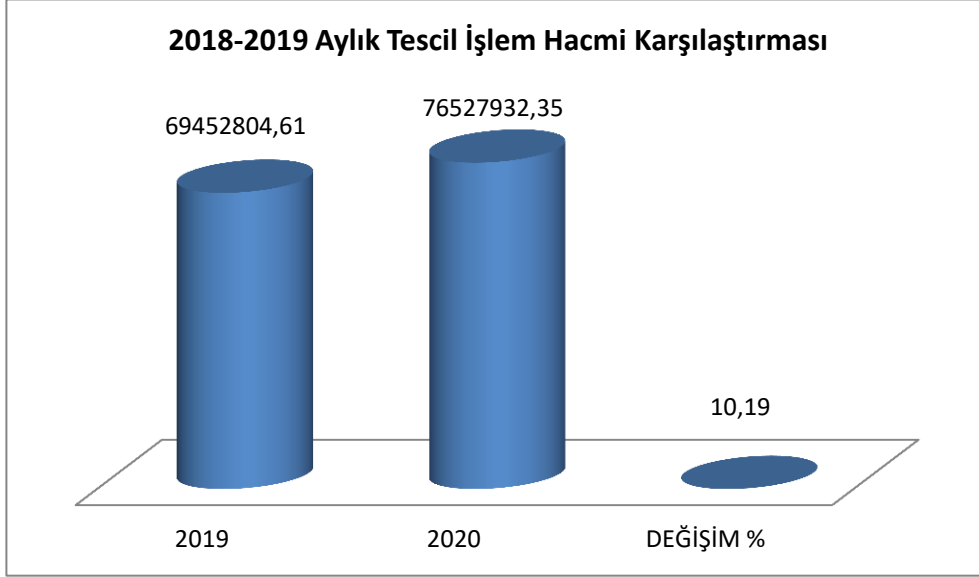
E-mail: [kumlucatb@tobb.org.tr](mailto:kumlucatb@tobb.org.tr) / Web: [www.kumlucaborsa.org](http://www.kumlucaborsa.org)

Yeni Mahalle Ahmet Aliğa Bulvarı No:2 Kat:2 PK 07350 Kumluca / ANTALYA

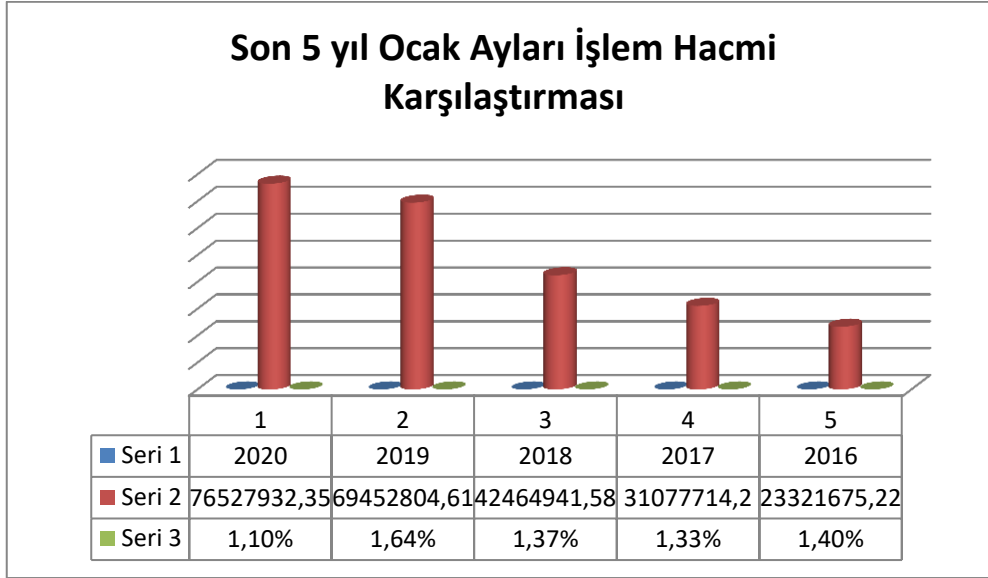


## T.C. KUMLUCA TİCARET BORSASI

- Aşağıdaki grafikte; 2019 ile 2020 yıllarının ilk 1 aylık toplam tescil işlem hacimleri karşılaştırması yapılmış ve 2019 yılının aynı dönemine göre % 10,19' luk bir artışın olduğu görülmektedir.



- Aşağıdaki grafikte; son 5 yılın Ocak aylarında gerçekleşen işlem hacmi tutarları ile bir önceki yılın Ocak ayına göre artış oranları verilmiştir.



Ocak/2020 ayında üyelerimizin gerçekleştirmiş olduğu işlem hacimlerine göre ilk 10 sırada yer alan firmalar aşağıdaki tabloda gösterilmiştir.

2020/OCAK AYINDA EN ÇOK TESCİL ÜCRETİ ÖDEYEN İLK 10 ÜYEMİZ	
SIRA	FİRMA ÜNVANI
1	Yns Öz Tarım Ürünleri Ticaret Nakliyat İnşaat Limited Şirketi
2	Önder Çiftci Tarım Sanayi Ve Ticaret Limited Şirketi



Tel: 0 (242) 887 3333 Faks: 0 (242) 887 3130

E-mail: [kumlucab@tobb.org.tr](mailto:kumlucab@tobb.org.tr) / Web: [www.kumlucaborsa.org](http://www.kumlucaborsa.org)

Yeni Mahalle Ahmet Aliğa Bulvarı No:2 Kat:2 PK 07350 Kumluca / ANTALYA



**T.C.**  
**KUMLUCA**  
**TİCARET BORSASI**



3	Babacanlar Sebze Meyve Komisyonculuğu Tarım Turizm Ve Gıda Tic.Ltd.Şti.
4	Hilmi Yılmaz Tarım Ticaret Ve Pazarlama Ltd.Şti.
5	Meyvacılar İthalat İhracat Ticaret Ve Sanayi Limited Şirketi
6	Çetinler Tarım Ticaret Ve Pazarlama Limited Şirketi
7	Atlas Tarım Ürünleri İhracat A.Ş.
8	Erbeyler Tarım Lojistik Gıda Gümrük İnşaat Ve Ticaret Limited Şirketi
9	Çoban Sebze Meyve Ltd.Şti.
10	Ovar Sebze Meyve Komisyonculuğu İnşaat Turizm Ticaret İth. İhr. Dahili Paz. Ltd. Şti.

Ocak / 2020 ayında toplam işlem hacmi tutarları aşağıdaki tabloda gösterilmiştir.

<b>OCAK/2020 ÜRÜNLERE GÖRE İŞLEM HACMİ</b>		<b>TUTAR</b>
1	Bitkisel Yağlar	105.043,50
2	Çeşitli Gıda Maddeleri	1.483.930,77
3	Kuru Meyveler	1.007,54
4	Orman Mahsulleri	165.922,00
5	Kasaplık Canlı Hayvanlar	479.246,00
6	Çeşitli Maddeler	240,00
7	Diğer Ürünler	74.292.542,54
<b>TOPLAM</b>		<b>76.527.932,35</b>

Ocak ayı içerisinde 66 çeşit ürünün tescil işlemi gerçekleştirilmiş olup, tutar bakımından ilk 10 sırada yer alan ürünler aşağıdaki tabloda gösterilmiştir.

<b>OCAK/2020 İLK 10 MADDE</b>		<b>TUTAR</b>
1	Portakal	18.930.737,62
2	Domates	16.723.341,09
3	Nar	15.328.872,18
4	Biber	12.389.437,92
5	Salatalık	4.076.783,53
6	Mandalina	1.956.225,78
7	Limon	1.663.491,84
8	Kabak	1.395.446,77
9	Patlıcan	1.318.939,66
10	Yaş Üzüm	544.306,30
11	Diğer Ürünler	2.200.349,66
<b>TOPLAM</b>		<b>76.527.932,35</b>



Tel: 0 (242) 887 3333 Faks: 0 (242) 887 3130

E-mail: [kumlucab@tobb.org.tr](mailto:kumlucab@tobb.org.tr) / Web: [www.kumlucaborsa.org](http://www.kumlucaborsa.org)

Yeni Mahalle Ahmet Aliğa Bulvarı No:2 Kat:2 PK 07350 Kumluca / ANTALYA